


Code lädt nicht herunter?

Folge diesen Schritten, bevor du Hilfe holst!

1




Checke, ob das USB Kabel eingesteckt ist!



2



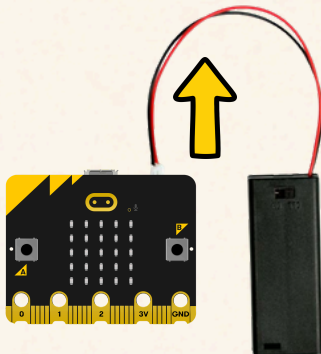
USB-Kabel vom micro:bit abstecken.



Falls Du den micro:bit mit Batterie oder einer Erweiterung betreibst:

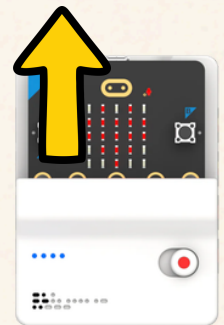
2a

Akku abstecken.



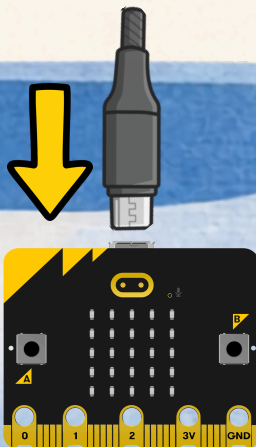
2b

micro:bit von Erweiterung trennen.



3

USB-Kabel wieder anstecken.



4

Warten, bis der Computer den micro-bit erkennt...



Dann: Code erneut herunterladen! >

